

KiGäNo
Kindergärten NordOst
Eigenbetrieb von Berlin

Berliner Familienzentren

10. Elternbrief des Familienzentrums Schivelbeiner Straße

Liebe Eltern!

Mal wieder Lockdown, aber zum Glück nur „light“. Das heißt, wir müssen uns noch nicht komplett zurückziehen. Für all jene, die in Quarantäne sind, findet ihr hier ein paar Bastel- und Spielideen für zu Hause. Für alle anderen hier unser aktuelles Angebot:

1. **Yoga und Tänze der Welt** am Donnerstag und am Freitag – schwerpunktmäßig Entspannungs- und Dehnübungen
2. **Musikkurs** findet in verändertem Rahmen statt (Informationen dazu bekommen die Eltern per E-Mail)
3. **Spielgruppe** am Mittwoch sowie beide **Babygruppen** am Mittwoch und am Donnerstag können unverändert stattfinden
4. **Interkulturelles Sprach Café** am Montag – wie gewohnt
5. **Kontakt/Beratung/Information** am Dienstag 9.00-11.00 Uhr (bitte mit Anmeldung) in Absprache auch außerhalb dieser Zeit, auf Wunsch auch **telefonisch**
6. **Die Bibliothek** ist zudem geöffnet – nach Terminabsprache Ausleihe von Büchern und Spielen



Bitte für die neuen Kurse ab Januar jetzt anmelden!!!

Hygieneregeln im Familienzentrum

- Mundschutz beim Laufen/ Stehen (auch auf dem Kita-Gelände)
- Hände waschen/desinfizieren
- Abstand vom 1,5 Metern halten (außer Babys und Kleinkinder)
- Max. 10 TN pro Gruppe
 halbstündliches Lüften



Das Familienzentrum ist erreichbar:

Montag bis Freitag

9 bis 16 Uhr unter

030 992 626 17 od. 0179 425 49 45



Geschichten in zwei Sprachen

Deutsch/Italienisch
20. Nov 16:30 – 17:30
und
Deutsch/Arabisch am
11. Dez
16.00-16.45



Auch auf Zoom

<https://us02web.zoom.us/j/9227986078?pwd=THdqYzVTQk9DbXE2a1lxYitkU0JTdz09>

Laterne, Laterne

Wenn wir an Herbst denken, kommen uns viele Bilder in den Sinn: Bunte Blätter, Kastanien, Fliegenpilze und auch der alljährliche Laternen-Umzug. Nun leider wurde dieser just wegen des Lockdowns abgesagt. Deshalb kann das Ritual aber doch stattfinden, wenn auch anders als gewohnt. Wir können die selbstgebastelten Laternen oder Windlichter in die Fenster stellen – oder, wieso nicht, im Park oder im Wald einen Mini-Umzug mit der Familie oder dem besten Freund machen, verbunden mit einem schönen Spaziergang. **Selbstgebastelte Laterne:**


<https://www.kinderspiele-welt.de/sankt-martin/laternen-basteln.html>



Gefördert durch:
Senatsverwaltung
für Bildung, Jugend
und Familie

be Berlin

Das Landesprogramm Berliner Familienzentren ist eine Initiative der Senatsverwaltung für Bildung, Jugend und Familie in Kooperation mit den Berliner Jugendämtern. Weitere Informationen finden Sie unter: www.berliner-familienzentren.de



Wir können passend zur Jahreszeit süße, kleine Gänse backen und diese dann mit jemandem aus der Familie teilen. Manche von uns mögen die Geschichte von Sankt Martin vorlesen, auch wenn man nicht religiös ist. Das Thema Teilen ist in allen Kulturen wichtig, wird von früh an erlernt und zeugt von gutem Sozialverhalten. Kinder lieben die Geschichte von Martin, der seinen Mantel teilte, um einen Bettler vor dem Erfrieren zu retten. Die Martinsgans erinnert an die Gänse, bei denen sich Martin versteckt hat, schließlich war dem römischen Offizier verboten seinen Mantel zu zerschneiden.



Das Rezept für Süße Martinsgänse:

<https://www.kinderspiele-welt.de/kinderrezepte/martinsgaense-backen.html>



Das neue Gesicht im Familienzentrum


Mein Name ist Chiara Kreim, komme ursprünglich aus Quedlinburg und wohne seit Kurzem in Berlin- Mitte. Ich bin 19 Jahre alt und habe dieses Jahr mein Abitur beendet. Nun absolviere ich im Familienzentrum ein Orientierungs-Praktikum. Ich möchte später gern im sozialen Bereich arbeiten, weshalb ich so viele praktische Erfahrungen wie möglich sammeln möchte. Ich empfehle das Kinderbuch von **Peter Hacks: „Der Herbst steht auf der Leiter“**, ein wunderschön gemaltes Bilderbuch mit Herbstgedichten in Reimform



Kinderbücher für den Herbst

St. Martin und der kleine Bär – von Antonje Schneider

Buch über den Brauch zum Thema Sankt Martin, und einen kleinen Bären, der seine Laterne verloren hat, mit schönen Illustrationen und sehr verständlich für kleinere Kinder geschrieben.



Manuel und Didi -Mäuseabenteuer im Herbst von Erwin Moser

Die kurzenGeschichten der beiden Mäuse sind toll gemalt und bereits für die Kleinsten leicht zu verstehen. Die kleinen Abenteuer ranken sich alles, was Kinder im Herbst so finden (Kastanien, Blätter, Nüsse...) Wer gut aufpasst findet eine Geschichte in der Geschichte...

Bastelidee: Igel aus Pappe und Ahornfrüchten von Joanna

Wir brauchen dunkles Tonpapier/Karton und Ahornfrüchte, schwarzen Filzstift, weißes Papier und starken Bastelkleber. Wir schneiden einen Igel aus und die Ahornfrüchte kleben wir auf den Körper mit der Spitze nach oben und nachhinten. Das sollen die Stacheln sein. Augen ausschneiden oder fertig kaufen, aufkleben dies. Fertig! Optional statt Ahornfrüchte getrocknete Blätter (siehe Bild).



Marions Ideen für eine Herbstwanderung

Wanderung durch das Wuhletal bis zu den Gärten der Welt

Von der Schönhauser (in 30min) mit Öffis bis (S/U Wuhletal). Von dort zu Fuß wandern (ebenfalls ca. 30 Min) durch das Wuhletal Richtung Marzahn bis zu den Gärten der Welt - Eingang Kienbergpark: man ist sofort an der Seilbahn. Das Tagesticket kostet in den Wintermonaten für Erw. 4,00 Euro und ist für Kinder bis 6 Jahre frei. Das Wuhletal ist gut mit Kinderwagen zu laufen. Der Eingang Kienbergpark ist nicht barrierefrei. Besser ist es, man ist zu zweit

